



Productvergelijking Iseki TLE 3410 versus Kubota L 1-382 Hydrostaat





Strikt vertrouwelijk

**De productinfo is alleen ter informatie en mag niet aan
derden worden verstrekt of worden gekopieerd!**

Importeur is niet verantwoordelijk voor fouten of wijzigingen

Technische specificaties

	Iseki	Kubota
		
Type	TLE 3410	L 1-382
Motor:		
Merk	Iseki	Kubota
Vermogen	40 pk	37,8 pk
Aantal cilinders	3	3
Inhoud	1826 cc Turbo	1826 cc
Tank	40 Liter	42 Liter
Aandrijving:		
Type	HST	HST
Groepen	3	3
Besturing	Hydr.	Hydr.
Snelheid		
Remmen	Schijfremmen	Schijfremmen
4 WD	Ja	Ja
Sper	Ja	Ja
Rijsnelheid vooruit	0 – 27,7 km/u	0 -24,6 km/u
Rijsnelheid achteruit		0 – 22 km/u
Hydrauliek:		
Totale opbrengst	39.7 l./min	45,5 l.min
Werkuig	28,3./min	28.3 l./min
Besturing	13.4 l.min	17.2 l./min
Hefinrichting:		
Categorie	1	1
Hefvermogen op de kogels	1000 kg	906 kg
Op 60 cm	810 kg	651 kg
Aftakas achter	540	540
Afmetingen:		
Lengte	3075 mm	3025 mm
Breedte LB banden	1385 mm	1290 mm
Wielbasis	1675 mm	1610 mm
Hoogte	2630 mm	2458 mm
Gewicht	1345 kg	1300 kg
Gazonbanden:		
Voor	212/80D15 355/80D20	212/80D15 355/80D20
Achter		
Landbouwbanden:		
Voor	7-16	7-16
Achter	11.2-24	11.2-24

Hefinrichting/Hydrauliek

Hefvermogen



Het hefvermogen van de Kubota bedraagt 906 kg op de kogels en 651 kg op 60 cm van de kogels.

Het hefvermogen van de Iseki bedraagt **1000 kg op de kogels** en **810 kg op 60 cm van de kogels**.

Een verschil van **94 kg / 10% op de kogels!**



Een verschil van **159 kg / 24%** op 60 cm van de kogels.

NB: Kubota heeft standaard geen ventiel op de trekker. Iseki 1 x DW

Iseki	Kubota
	



Motor

De Iseki heeft meer vermogen dan de Kubota. Verschil 6%

Iseki	Kubota
40 pk	37.8 pk
	



Tank

De brandstoftank is bij de Kubota boven de motor. Iseki aan de zijkant. Hetgeen het vullen van de tank veel eenvoudiger maakt.

Iseki	Kubota
	

Hydrostaat bediening

Iseki heeft 2 rijpedalen. Kubota 1 onhandig rijpedaal.


Iseki	Kubota
	

Rijsnelheid

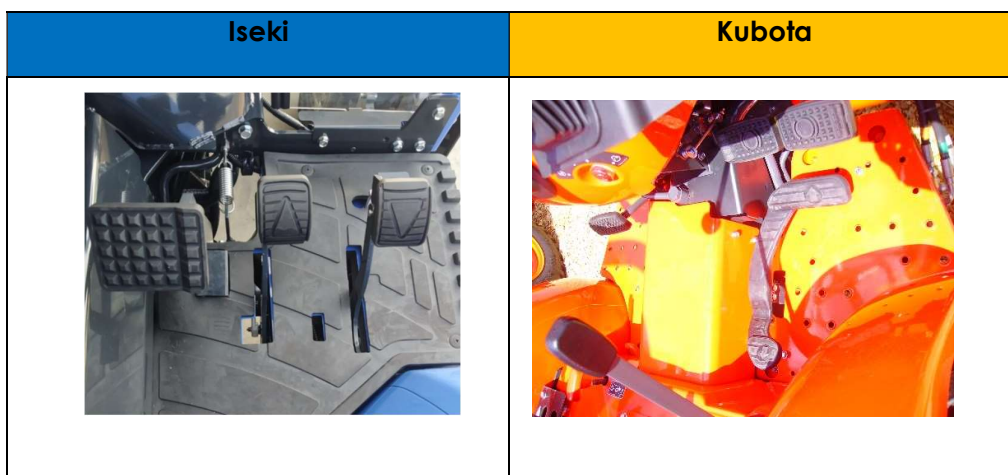
Product	TLE 3400	Kubota	Vershil
Vooruit			
Max.	27.0 km/u	24.6 km/u	2,4 km/u

De Iseki heeft een hogere rijsnelheid als de Kubota.

Afwerking



Iseki is er een achterplaat achter de zitting geplaatst. Bij Kubota is dat open.



Iseki heeft een vloermat, Kubota niet, minder trillingen, minder spartaans, comfort.

Aftakas

Bediening van de aftakas bevindt zich bij de stuurkolom direct binnen handbereik. Deze functie heeft ook nog een "soft start" van de aftakasinschakeling.

Bij Kubota onhandig rechtsachter de stoel.

Iseki	Kubota
